

1・4年生保護者様

浜松市立新津小学校  
校長 山下 博之

心電図検査のお知らせと心電図カルテ記入のお願い

定期健康診断の一環として、1年生と4年生を対象に心電図検査（心臓の異常の有無を調べる検査）を下記の日程で実施します。つきましては、検査の際に必要なとなりますので、別紙「心電図カルテ」の心臓病調査票に必要事項を御記入の上、4月19日（水）までに学級担任に提出をお願いします。

記

- 1 検査日時 令和5年5月12日（金） 8時50分～
- 2 検査機関 財団法人 静岡県予防医学協会
- 3 持ち物 体操服（体操服上下に着替え、上半身裸で行います。）
- 4 検査結果 精密検査の対象になったお子さんには、後日お知らせいたします。精密検査対象外のお子さんには、お知らせはいたしません。
- 5 その他 検査は痛みを伴いませんが、不安や緊張からうまく検査を受けられないお子さんがいます。裏面の検査方法を参考に、お子さんに検査方法を話してあげてください。検査は、上半身裸で行います。体操服を持参するようにお願いします。  
カルテに記入漏れがあった場合、学級担任より確認の連絡をさせていただきます。記入漏れのないよう御確認ください。

6 心電図カルテの記入について（下図参照）

- ① 学年・組・番号・氏名・性別・年齢（5月12日現在）、身長、体重、
- ② 心臓病調査票

**↓ カルテ表**

1

**心電図** (小学生用)

検査年月日

学校名  学年  組  番  氏名  男・女  年齢  才

身長  cm 体重  kg 部活名  血圧値  mmHg

※検査結果の判定に大変参考になりますので、以下のアンケートに回答をお願いします。  
《選別表》については、添付する用紙の裏面をつけてください。  
なお、記入漏れのないようご注意ください。

学校No. 322 カルテNo. 1

2

**心臓病調査票**

1. 今までに、学校検診において二次検診を受診したり、医師から、心臓音、脈の乱れ等指摘を受けたり、心臓病と言われたことがありますか？(川崎病は除きます) ( ) (ない・ある)

歳の時 病名 医療機関名

※「ある」と答えた方について、その後の状況を教えてください。  
A. 主治医より、もう受診の必要がないと言われた。 医療機関名 ( )  
B. 今後も定期的に受診している。 ( )  
C. 定期的な受診が必要と言われたが、受診していない。 ( )  
D. 心臓の手術をした。(手術時の年齢 歳)

2. 医師から「川崎病」と言われたことがありますか？ ( ) (ない・ある)

歳の時 医療機関名

※「ある」と答えた方について、その後の状況を教えてください。  
A. 主治医より、もう受診の必要がないと言われた。 医療機関名 ( )  
B. 今後も定期的に受診している。 ( )  
C. 定期的な受診が必要と言われたが、受診していない。 ( )

3. 両親、兄弟、祖父母、おじ、おばなど親戚の方に、「心臓病」で治療中の方、もしくは40歳以下で「突然死」をされた方がいらっしゃいますか？ ( ) (ない・ある)

※「いる」と答えた方について、その方のことについて教えてください。  
・その方の名前 ( )  
・その方の年齢 ( )  
・突然死をされた方がいる場合はその方の年齢 ( ) 歳

4. 今までに次のような自覚症状がありますか？ ( ) (ない・ある)

A. 急にどろろが激しくなり、静かにしてもおさまらなかった。 ( )  
B. 胸騒ぎを普通より多く感じることがある。 ( ) (ない・ある)  
C. 脈拍が乱れることがある。 ( ) (ない・ある)  
D. 脈拍が遅くなる。 ( ) (ない・ある)

※ 学校記入欄

1. 学校医所見  
・チアノーゼ (なし・あり)  
・胸郭変形 (なし・胸壁・扁平・凹胸)  
・異常心音・心雑音 (なし・あり)  
・その他 ( )

2. 肥満の有無 (なし・あり)

3. 看護教諭 (保健担当) 担任教諭の情報、意見  
・過去の学校検診における最新の記録  
学校名 学年時  
学校検診結果 { }  
受診後の精密検査結果 { }  
調査票以外に意見があれば記入してください。

太枠の部分への記入をお願いします。



# ほけんだよ!


2023. 4. 12  
浜松市立新津小学校  
NO 2

しんでんずけんさ

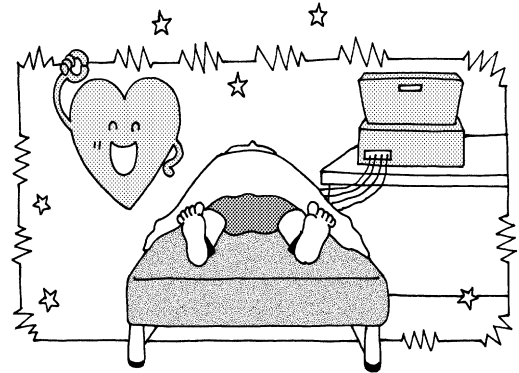
1・4年生:5月12日(金)に心電図検査をします。

なにを調べるの?

心臓は、みなさんの胸のまん中よりちょっと左にあります。大きさは、人のにぎりこぶしくらいです。心臓は体中に血液(血のこと)を送り出しています。

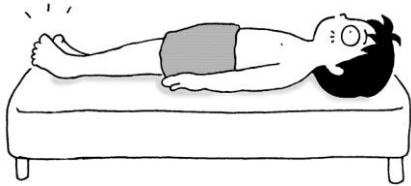


心臓は毎日休まずに動いています。その音や動きを電波で調べるのが心電図検査です。検査をすると心臓に病気や異状がないかがわかります。



しんでんずけんさの受け方

- ① はだしになって、ベッドに横になります。



- ② ベッドに横になったら、手や足の力をぬいて、検査が終わるまで動かないようにしましょう。笑ったり、おしゃべりをしてはいけない。順番を待っていると、きも静かにね。



手・足をクリップのような物ではさんだり、体にクリップみたいな物をつけたりしますが、痛くないので、大丈夫です。検査をしてくれる係の人の言うことをよく聞いてください。

検査をする前は、激しい運動をしてはいけません。

検査前日は、お風呂にしっかり入り、体をきれいにしておきましょう。

